

ITALIAN SMART OFFICE

Workplace

ESTEL



# Estel Workplace

Oltre quarant'anni di esperienza nella progettazione e realizzazione di uffici rappresentano le fondamenta per la risposta alle nuove e più esigenti modalità lavorative.

Quattro macro-aree danno risposta sia al lavoro all'interno dell'azienda, sia al lavoro da remoto o da casa:

- Workstation: alle attuali 5 tipologie si sono aggiunte la nuova scrivania Sant'Andrea con gambe in alluminio e il sistema di paretine Privé per il lavoro individuale;
- Aree manager e riunione: alle 3 tipologie presenti, vengono aggiunti i tavoli Sant'Andrea;
- Accoglienza e aree comuni: comprende 6 prodotti di cui 3 nuovi - Sant'Andrea, Kos, Olive-
- Lavoro agile e condiviso: l'area più smart che risponde al lavoro ovunque. Comprende 5 tipologie di prodotto: Nomadi, Scrivania Mobile, Caddy, Bloom e Squid.

Alle soluzioni proposte da Estel per le classiche postazioni di lavoro dedicate, sia operative che direzionali, si affiancano le più moderne e funzionali soluzioni per le aree comuni e le zone meeting, sempre più presenti all'interno dei moderni uffici, e le proposte più efficaci e tecnologiche per il lavoro Agile, sia questo in presenza o da remoto.

I prodotti proposti rispondono sia al concetto di posto di lavoro Fisso-Tradizionale (H 74 cm), sia al più moderno ed ergonomico Sit&Stand (con altezza regolabile da 60 a 125 cm) divenuto ormai uno standard in tutti i paesi del medio-nord Europa oltre naturalmente al mercato più evoluto ed all'avanguardia Statunitense.

Ogni linea di prodotto mette al centro quattro macrotemi:

- Privacy: con pannelli schermo frontali-laterali in vetro o in gomma e tessuto ad alto assorbimento acustico;
- Elettificazione: i prezzi delle scrivanie, bench e tavoli riunione, salvo rari casi, non contemplano i top access e le vaschette porta cavi. Un capitolo apposito indica il modo più conveniente a parità di prestazione;
- Ergonomia: tutte le scrivanie, bench e tavoli riunione rispondono alle normative EN 527-1 e EN527-2 sia sottopiano (travi, modesty) che sopra (bordi e lucentezza dei piani);
- Finitura super opaca: un innovativo processo di verniciatura, applicata sui piani laccati e in essenza, messo a punto dopo anni di ricerca e sperimentazione ha dato origine alla finitura SUPER MATT. Il risultato è una finitura all'acqua, senza solventi, super opaca, iper resistente (fino a 3,8 N), applicabile su superfici e bordi, idrorepellente, ripristinabile facilmente, anti-riflesso e anti-impronta, piacevole al tatto e senza vincoli di colore. Fornita su tutti i piani laccati ed essenza di scrivanie, bench, tavoli riunione.

Over forty years of experience in the design and construction of offices are the perfect foundations to respond to new and more demanding work methods.

Four macro-areas are designed both to work within the company and to work remotely or from home:

- Workstation: the new Sant'Andrea desk with aluminium legs and the Privé wall system for individual work have been added to the current 5 types;
- Manager and meeting areas: Sant'Andrea tables are added to the 3 types present;
- Reception and communal areas: includes 6 products of which 3 are new - Sant'Andrea, Kos and Olive-
- Flexible and shared working: the smartest area that facilitates working from anywhere. It includes 5 types of product: Nomadi, Mobile Desk, Caddy, Bloom and Squid.

The solutions proposed by Estel for the classic dedicated workstations, both operational and managerial, are flanked by the most modern and functional solutions for communal areas and meeting zones, increasingly popular within modern offices and the most effective and technological proposals for smart working, whether in the office or remotely.

The products offered are aligned both with the concept of Fixed-Traditional workplace (H 74 cm) and with the most modern and ergonomic Sit&Stand (with height adjustable from 60 to 125 cm), which has now become a standard in all the countries of Middle-North Europe, in addition to the most advanced and avant-garde US market.

Each product line focuses on four macro-themes:

- Privacy: with front-side glass or rubber screen panels and high acoustic absorption fabric;
- Electrification: the prices of the desks, benches and meeting tables, except in rare cases, do not include the top access-es and the cable trays. A specific chapter indicates the most convenient way to achieve the same solution;
- Ergonomics: all the desks, benches and meeting tables comply with the EN 527-1 and EN527-2 standards both below the floor (beams, modesty) and above (edges and shine of surfaces);
- Super matt finish: a brand new hyper-resistant touch finish, guaranteed up to 3.8 N: SUPER MATT finish is applicable on all veneer or lacquered desk, bench and meeting table surfaces, even on edges. Environmentally friendly (water-based and solvent-free) and very resistant (water-repellent, easily restorable, anti-glare and anti-fingerprint), pleasant to the touch and available without color constraints.

# INDICE

## Workstation

### Workstation

|                  |    |
|------------------|----|
| Sant'Andrea      | 6  |
| More 45          | 18 |
| P045             | 24 |
| P016             | 34 |
| Asterisco APP    | 42 |
| Evo HP sit&stand | 50 |
| Joint + Evo HP   | 57 |
| Privé            | 60 |

## Aree manager e riunione

### Manager and meeting areas

|                   |    |
|-------------------|----|
| Sant'Andrea       | 72 |
| Evolution manager | 86 |
| More 60           | 88 |
| P016              | 96 |

## Accoglienza e aree comuni

### Reception and common areas

|                    |     |
|--------------------|-----|
| Sant'Andrea        | 108 |
| Kos                | 114 |
| SanMarino          | 118 |
| Banko              | 120 |
| Baobab             | 128 |
| Collaborative Room | 134 |

## Lavoro agile e condiviso

### Agile and shared work

|                  |     |
|------------------|-----|
| Nomadi           | 140 |
| Fix Vela         | 146 |
| Scrivania Mobile | 152 |
| Caddy            | 160 |
| Bloom            | 164 |
| Squid            | 166 |

# Workstation

## Workstation

Negli uffici moderni il primo aspetto da prendere in considerazione quando si parla di postazioni operative, è il benessere del dipendente. Le postazioni di lavoro devono infatti unire il design al comfort, la comodità all'ergonomia, e devono allo stesso tempo essere in grado di stimolare la produttività e la creatività. Il tutto nel pieno rispetto delle vigenti normative in materia di uffici, sia nazionali che internazionali. Anche sul piano ambientale c'è una costante attenzione verso la riciclabilità dei componenti e degli imballi, il risparmio energetico e la sostenibilità ambientale, il rispetto dei CAM e la contribuzione crediti per i protocolli LEED® e WELL®.


Tra le principali soluzioni proposte da Estel per le aree operative, possiamo considerare queste famiglie di prodotto:

- Sant'Andrea
- More 45
- P045
- P016
- Asterisco
- Evo HP Sit&Stand

In modern offices, the first aspect to consider when dealing with workstations is the well-being of the employee. Workstations must combine design with comfort, convenience and ergonomics and at the same time must be able to stimulate productivity and creativity. All of this in full compliance with the current regulations on offices, both national and international. At the environmental level, there is also a constant focus on the recyclability of components and packaging, energy saving and environmental sustainability, compliant with CAM, with continuous credits for the LEED® and WELL® protocols. The main solutions proposed by Estel for the operational areas also consider these product families:

- Sant'Andrea
- More 45
- P045
- P016
- Asterisco
- Evo HP Sit&Stand





# Sant'Andrea

È una famiglia completa di arredi che spaziano dalle scrivanie operative, ai bench, ai tavoli riunione, alle scrivanie direzionali, ai Banko H105. Disponibili in una vasta gamma di finiture e dimensioni, rappresentano la migliore soluzione per arredare in modo trasversale tutti gli spazi e le aree dei moderni uffici. È la famiglia più versatile, senza limiti dimensionali, in legno e alluminio completamente riciclabili.

It is a complete family of furnishings ranging from operative desks, benches, meeting tables and executive desks to Banko H105. Available in a wide range of finishes and sizes, they are the best solution to furnish across the spectrum all the spaces and areas of modern offices.

It is the most versatile family, with no dimensional limits, made of wood and aluminium that can be completely recycled.


Bench 6 posti (420x160 cm) con barra attrezzabile per accessori e top access. Piano in Nobilitato MDF G90 raggato e struttura in metallo Bianco Giglio. Contenitori Tin Wood con vano a giorno e fioriera, H125 cm. Sedute operative Now.

6-seater bench (420x160 cm) with bar that can be equipped for accessories and top access. Top in rounded G90 MDF melamine and structure in White Lily metal. Tin Wood containers with open compartment and flower pot, H125 cm. Now operative chairs.













Scrivania singola con dattilo (180x160 cm) e cassetiera sospesa. Pannelli schermo frontali e laterali in tessuto H 51 cm. Piano in Nobilitato Round sp.22 mm e struttura in metallo Nero. Sedie operative Hyla.

Single desk with return desk (180x160 cm) and suspended chest of drawers. Front and side screen fabric panels H 51 cm. Round melamine table top, 22 mm thick and Black metal structure. Hyla operative chairs.





Scrivania singola (180x80 cm) e cassettiera sospesa. Piano in Nobilitato Round sp.22 mm e struttura in metal std peltro.  
Libreria Libra in configurazione da pavimento a soffitto.  
Sedie operative e visitatore Alumina.

Single desk (180x80 cm) and suspended chest of drawers.  
Table top in round melamine, 22 mm thick and structure in Pewter std metal.  
Libra bookcase in floor-to-ceiling configuration.  
Alumina task and visitor chairs. Self operative chair.





Scrivania singola (180x80 cm) e cassetiera sospesa. Piano in Nobilitato Round sp.22 mm e struttura in metal std bronzo. Libreria Libra in configurazione da pavimento a soffitto. Seduta operativa Self.

Single desk (180x80 cm) and suspended chest of drawers. Table top in round melamine, 22 mm thick and structure in Bronze std metal. Libra bookcase in floor-to-ceiling configuration. Self operative chairs.







## More 45

Elegante famiglia di tavoli, scrivanie, bench di grande successo con struttura in acciaio, alluminio e piani in nobilitato e laccato. Le dimensioni sono ragguardevoli, soprattutto nei tavoli riunione senza colonne centrali.

Elegant family of commercially successful tables, desks and benches with structure in steel, aluminium and melamine and lacquered tops. The dimensions are remarkable, especially in meeting tables without central columns.

Bench 4 posti (280x160 cm) con barra attrezzabile per accessori e top access.

4-seater bench (280x160 cm) with equippable bar for accessories and top access.





Bench 4 posti (280x160 cm) accessorato con Cassettiere in legno a 3 cassetti su ruote. Altri elementi: contenitori Lockers, pouf Jump.

4-seater bench (280x160 cm) equipped with wooden drawer units with 3 drawers on wheels. Other items: Lockers containers, Jump pouf.





Dettaglio top access.  
Top access detail.



Dettaglio clip salita cavi  
Cable cover detail.



Bench More 45 – Ampio piano (180x160 cm) servito da top access elettrificato bifacciale. Altri elementi: sedie operative Easy-B e contenitori Deck.

Bench More 45 - Large top (180x160 cm) served by double-sided electrified top access. Other elements: Easy-B operative chairs and Deck storage units.





# P045

P045 è una linea di Estel caratterizzata dalla elegante gamba lignea in massello, che consente la realizzazione di scrivanie singole o bench con piani rettangolari, quadrati, circolari o ellittici caratterizzati da bordi ergonomici arrotondati (piano Ergo). Grazie alle forme ergonomiche, P045 offre massima libertà compositiva accompagnata da un'ampia scelta di finiture. Tutte le composizioni sono predisposte per l'alloggiamento dei cavi grazie ad un'apposita vaschetta sotto piano, e possono essere dotate di accessori quali top access, barre portaoggetti, bracci portamonitor antropomorfi, porta CPU, pannelli schermo, lavagnette, vertebre passacavi, vaschette porta prese.

P045 is an Estel line characterised by the elegant solid wooden leg used to create single desks or benches with rectangular, square, circular or elliptical tops with rounded ergonomic edges (Ergo top). Thanks to the ergonomic shapes, P045 offers maximum compositional freedom accompanied by a wide choice of finishes. All the compositions are prepared for the housing of cables thanks to a dedicated tray under the top, and can be equipped with accessories such as top access, accessory bars, anthropomorphic monitor arms, CPU holder, screen panels, whiteboards, cable vertebrae and socket holder trays.


Tavolo riunione con ampio piano (240x100 cm) che può accogliere fino a 6 persone. Altri elementi: pannello fonoassorbente luminoso Kite, sedute Divina su ruote, poltroncine Embrasse Hall.

Meeting table with wide top (240x100 cm) that can accomodate up to 6 people. Other elements: Kite sound-absorbing light panel, Divina chairs on castors, Embrasse Hall armchairs.









Bench 6 posti (420x160 cm) con pannelli schermo frontali in tessuto. Parete attrezzata Interparete, modulo Worklounge da 180x210x60 cm, e modulo Fast Meeting 180x210x120 cm con tavolo e struttura in metal std peltro. Sedie operative Hyla .

6-seater bench (420x160 cm) with front fabric screen panels. Interparete equipped wall, 180x210x60 cm Worklounge module, and 180x210x120 cm Fast Meeting module with table and structure in Pewter std metal. Hyla operative chairs.













# P016

P016 è una famiglia di tavoli con struttura e gambe in alluminio e piani di forma rettangolare, quadrata, rotonda o ellittica. I piani possono essere in nobilitato su mdf, laminato, essenza, vetro e ceramica. Le gambe possono essere in metallo verniciato Bianco Giglio o Nero o finitura galvanica (nero nichel lucido o cromato). I tavoli sono predisposti per integrare numerosi accessori quali top access, barre portaoggetti, bracci portamonitor antropomorfi, porta CPU, pannelli schermo, lavagnette, vertebre passacavi, vaschette porta prese. Il risultato è una serie di prodotti eleganti, leggeri e multiformi grazie ad un design di respiro moderno ed internazionale.

P016 is a family of tables with aluminium structure and legs and rectangular, square, round or elliptical top. The tops can be ennobled on mdf, laminate, essence, glass and ceramic. The legs can be in painted Lily White or Black metal or with galvanic finish (polished nickel black or chrome). The tables can be equipped with accessories such as top access, accessory bars, anthropomorphic monitor arms, CPU holder, screen panels, whiteboards, cable vertebrae and socket holder trays. The result is a series of elegant, light and multiform products thanks to a modern and international design.





Bench 6 posti (480x160 cm) con pannelli schermo frontali in tessuto. Sedute operative Hyla e contenitori Lockers.

6-seater bench (480x160 cm) with front fabric screen panels. Hyla operative seats and Lockers containers.





Bench Trifoglio in configurazione da 6 postazioni dim.460x235 cm.

Trifoglio bench in 6-station configuration dim.460x235 cm.





Bench Trifoglio 235x200 cm, in configurazione da 3 postazioni.

Trifoglio Bench 235x200 cm, in 3-station configuration.





# Asterisco APP

Il sistema operativo Asterisco APP rappresenta la terza generazione dello storico Asterisco 2002 / Asterisco-IN 2010 di Estel. Una struttura di traversi metallici connette le due gambe esterne, dando origine a un sistema flessibile di scrivanie modulari operative. I piani utilizzati sono da 30 mm di spessore, in svariate finiture, con forme quadrate e rettangolari. I pannelli schermo sono rivestiti in tessuto tecnico e sono disponibili in diverse opzioni. Il sistema di elettrificazione del posto di lavoro è integrato sia nelle scrivanie singole sia in quelle multiple (bench e riunione). Molteplici sono gli accessori: top access, barre portaoggetti, bracci portamonitor antropomorfi, porta CPU, pannelli schermo, lavagnette, vertebre passacavi, vaschette porta prese.

The Asterisco APP operating system represents the third generation of Estel's historic Asterisco 2002 / Asterisco-IN 2010. A structure of metal crosspieces connects the two external legs, creating a flexible system of modular working desks. The tops used are 30 mm thick, in various finishes, with square and rectangular shapes. The screen panels are covered in technical fabric and are available in a variety of options. The workplace electrification system is integrated into both single and multiple desks (bench and meeting). There are many accessories available: top access, accessory bars, anthropomorphic monitor arms, CPU holder, screen panels, whiteboards, cable vertebrae and socket holder trays.


Bench 4 posti (280x163,5 cm) con gambe Portale.  
Altri elementi: sedute Easy-B e contenitori Deck.

4-seater bench (280x163,5 cm) with Portal legs.  
Other elements: Easy-B chairs and Deck containers.





Bench 2 posti (160x163,5 cm) con gambe Portale.  
2-seater bench (160x163,5 cm) with Portale legs.







Joint è un sistema di contenitori-paretina con larghezza 33 cm, profondità 80/163 cm ed altezza 126 cm sviluppato da Estel. Tale sistema è integrabile alle scrivanie della gamma Asterisco App, dando origine a postazioni operative con spazio storage dedicato (chiuso nella base e a giorno nella parte alta).

Joint is a storage unit/partition W33 cm, D80/163 cm, H126 cm; it can be integrated with all desks in the Asterisco App range, to create workstations with dedicated storage space (with closable containers in the base and open compartments in the upper part).

Joint+Asterisco APP - bench a 4 posti (320x163,5 cm). Accesso all'elettrificazione tramite top access Pivot e vaschetta portacavi. Altri elementi: sedute Hyla.

Joint+Asterisco APP - 4-seater bench (320x163.5 cm). Access to electrification via Pivot top access and cable tray. Other elements: Hyla chairs.









# Evo HP Sit&Stand

Il sistema di scrivanie Evo HP è caratterizzato da una essenziale struttura tubolare in metallo a sezione rettangolare, in cui è integrato un motorino elettrico molto silenzioso di sollevamento del piano: con un semplice click il piano della scrivania può essere innalzato da 60 cm a 125 cm, permettendo di alternare il lavoro in posizione seduta a quello in posizione eretta. Il pulsante d'attivazione del meccanismo di sollevamento è integrato nel piano; è presente inoltre una funzione di sicurezza antischiacciamento. La versione bench, con schermi frontali fonoassorbenti in tessuto, garantisce la massima privacy per ogni operatore. Evo HP può essere integrato con numerosi accessori quali top access, barre portaoggetti, bracci portamonitor antropomorfi, porta CPU, pannelli schermo, lavagnette, vertebre passacavi, vaschette porta prese. Il pannello schermo può essere collegato anche al piano elevabile e ne segue il movimento, con funzione anche di lavagnetta e porta oggetti.

The Evo HP desk system is characterised by an essential tubular metal structure with a rectangular section, in which a very silent electric motor for lifting of the table is integrated: with a simple click the table top can be raised from 60 cm to 125 cm, which means being able to alternate work in a sitting position with that in an upright position. The activation button of the lifting mechanism is integrated in the table; there is also an anti-crush safety function. The bench version, with fabric sound-absorbing front screens, guarantees maximum privacy for each operator. Evo HP can be integrated with numerous accessories such as top access, accessory bars, anthropomorphic monitor arms, CPU holder, screen panels, whiteboards, cable vertebrae and socket holder trays. The screen panel can also be connected to the elevating table and follows its movement, with the function of a whiteboard and object holder.





Bench 2 posti (140x163,5 cm) con piano elevabile in altezza, braccetto porta monitor.  
Accesso all'elettificazione tramite top access e vaschetta porta cavi.  
Contenitori Deck, pouf Embrasse, poltrone Dolly Eremo e sedie operative Easy-B.

4-seater bench (140x163,5 cm) with height adjustable top and monitor arm.  
Access to electrification via top access and cable tray.  
Deck containers, Embrasse pouf, Dolly Eremo armchairs and Easy-B operative chairs.





Bench 2 posti (140x163,5 cm) con doppio pannello schermo elevabile laccato e pannello terminale in tessuto; accesso all'elettificazione tramite top access Pivot e vaschetta portacavi.

2-seater bench (140x163,5 cm) with double height adjustable lacquered panel and fabric end panel; access to electrification via Pivot top access and cable tray.





# Joint + Evo HP

Joint è un sistema di contenitori con larghezza 33 cm, profondità 80/163 cm ed altezza 125 cm, sviluppato per essere integrato ai piani delle scrivanie della gamma Evo HP.

L'insieme consente la creazione di postazioni operative a piano elevabile in altezza (range 60-125 cm), con storage chiuso nella parte sottopiano e a giorno nella parte alta.

Alla funzionalità si unisce un ottimo livello di privacy. I contenitori laterali presentano il vano inferiore con diverse soluzioni: cassetto interno e cestone portatile, cassetto e vano porta CPU o vano libero, cassetto ed anta con EcoBox. Disponibile con pannelli schermo frontale e laterale fissi o pannello frontale collegato al piano elevabile che ne segue il movimento.

Joint is a container system with a width of 33 cm, a depth of 80/163 cm and a height of 125 cm, developed to be integrated with the desks of the Evo HP range.

The set allows the creation of operating stations with a height elevating top (range 60-125 cm), with closed storage in the under-top part and open storage in the upper part.

Functionality is combined with an excellent level of privacy. The lower compartment of the side containers have different solutions: internal drawer and wire basket, drawer and CPU compartment or free compartment, drawer and door with EcoBox. Available with fixed front and side screen panels or front panel connected to the height adjustable top that follows the movement.





Bench a 2 posti (163,5x127 cm) con piano elevabile in altezza e doppio pannello schermo laccato collegato al piano elevabile. Mobile contenitore con vani a giorno e cassetto interno. Accesso all'elettificazione tramite top access Pivot.

2-seater bench (163.5x127 cm) with elevating top and double lacquered screen panel connected to the height adjustable top. Storage cabinet with open compartments and internal drawer. Access to electrification via Pivot top access.





# Privé

Privé è un sistema modulare di pannelli fonoassorbenti di spessore 4 cm, con struttura in legno multistrato di pino e imbottitura fonoassorbente in poliestere ignifugo, rivestiti in tessuto. Sono elementi componibili che consentono di realizzare private offices, aree lounge e meeting, postazioni di lavoro di tipo touch down e Hot desk, aree stampa e break. Le aree di lavoro così realizzate possono essere quindi liberamente configurate ed attrezzate con sistemi scrivania, divanetti e panche per aree lounge, tavoli riunione e mobili contenitori, sistemi di elettrificazione per la connessione dei devices.

Privé is a modular system of sound-absorbing panels with a thickness of 4 cm, with a structure in poplar plywood and sound-absorbing padding in fireproof polyester, covered in fabric. They are modular elements used to create private offices, lounge and meeting areas, touch down and hot desk workstations, print and break areas. The work areas thus created can therefore be freely configured and equipped with desk systems, sofas and benches for lounge areas, meeting tables and storage cabinets, electrification systems for the connection of devices.

Privé in configurazione singola e in configurazione lineare.  
Divano componibile Kos in configurazione bifacciale e tavolini Drop.

Privé in single and in linear configuration.  
Kos modular sofa in double-sided configuration and Drop tables.





Privè in configurazione private Office con scrivania, mobile di servizio e sedute operative e visitatore Now.

Privè in private Office configuration with desk, service cabinet and operative chair and Now visitor chair.





Privè con esterno in essenza Rovere in configurazione private Office con scrivania, mobile di servizio e sedute operative e visitatore Now e in configurazione Meeting Room con sedute Now.

Privè in Oak veneer external finish, in private Office configuration with desk, service cabinet and operative chair and Now visitor chair.







La modularità di Privé consente di configurare in maniera flessibile l'ambiente con varie composizioni in base alle esigenze: Private Office, Meeting Room.

Privé's modularity is used to flexibly configure the environment with various compositions according to requirements: Private Office, Meeting Room.





Composizione di n.3 Privè, ognuno di dimensione 250x300 cm, in configurazione lineare con Private Office e Meeting Room.

Composition of no.3 Privè, each measuring 250x300 cm, in linear configuration with Private Office and Meeting Room.



# Aree manager e riunione

## Manager and meeting areas

Tra le numerose aree che compongono l'ecosistema aziendale sotto il suo profilo organizzativo, grande spazio va riservato agli uffici manageriali e alle aree riunione. Sono aree che rappresentano da un lato il cuore organizzativo e di coordinamento dell'Azienda, e dall'altro i luoghi in cui si svolgono riunioni e incontri dall'alto valore decisionale.

Per queste aree la proposta Estel si articola attorno a quattro grandi famiglie di prodotto:

- Sant'Andrea
- Evolution manager
- More 60
- P016

La finitura SUPER MATT è prevista di serie per tutte le famiglie su piani laccati e in essenza.

Of the many areas that compose the corporate ecosystem in terms of its organisational profile, generous space should be reserved for management offices and meeting areas. These are areas that represent, on the one hand, the organisational and coordination heart of the Company and, on the other, the places where meetings with a high decision-making value take place.

For these areas, the Estel proposal is structured around four major product families:

- Sant'Andrea
- Evolution manager
- More 60
- P016

The SUPER MATT finish is standard for all families on lacquered and veneer tops.



# Sant'Andrea

Negli uffici moderni il primo aspetto da prendere in considerazione quando si parla di postazioni di lavoro, è il benessere del dipendente: le postazioni di lavoro devono infatti unire il design al comfort, la comodità all'ergonomia, e devono allo stesso tempo essere in grado di stimolare la produttività e la creatività.

Il nuovo sistema Estel Sant'Andrea è caratterizzato dalla forma esclusiva della sua struttura in alluminio con gambe incrociate, che dà vita a una vasta famiglia di prodotti che comprende scrivanie singole operative e direzionali, bench, tavoli riunione, sgabelli, tavolini e Banko H105.

Le gambe possono essere in laccato nero o metal std a supporto di piani in melamina, essenza o laccato SUPER MATT. Una collezione poliedrica: oltre alle scrivanie sono disponibili sedie, sgabelli e tavoli riunione.

In modern offices, the first aspect to consider when choosing workstations is the well-being of the employee: workstations must in fact combine design with comfort, convenience and ergonomics, and must at the same time be able to stimulate productivity and creativity.

The new Estel Sant'Andrea system is characterised by the exclusive shape of its aluminium structure with crossed legs, which creates a large family of products that includes single operational and directional desks, benches, meeting tables, stools, tables and Banko H105.

The legs can be in Black lacquer or std metal to support melamine, SUPER MATT veneer or lacquer tops. A multifaceted collection: in addition to desks there are chairs, stools and meeting tables.







Scrivanía Sant'Andrea con mobile di servizio. Piano in Eucalipto con bordo in massello di noce. Struttura in metal std Platino. Sullo sfondo: madia con struttura laccato Nero Opaco e ante in Eucalipto. Sedia direzionali e visitatore Hegò.

Sant'Andrea desk with service cabinet. Eucalyptus top with solid walnut edge. Platinum std metal frame. In the background: cupboard with matt Black lacquered structure and Eucalyptus doors. Hegò executive and visitor chair.






Tavolo riunione ovale Sant'Andrea. Piano in laccato SUPER MATT con bordo in massello di Noce. Struttura in metal std Bronzo. Sullo sfondo interparete Display 200x210x46 cm. Sedie Divina su ruote.

Sant'Andrea oval meeting table. SUPER MATT lacquered top with Walnut solid wood edge. Bronze std metal structure. In the background Display interwall 200x210x46 cm. Divina chairs on castors.

















Tavolo riunione Sant'Andrea ovale con piano in Nobilitato MDF Round, dimensione 240x110 cm. Sullo sfondo Interparete con due moduli Worklounge da 180x210 cm in profondità 60 e 120 cm. Moduli Kitchen da 240x210x60 cm.

Sant'Andrea oval meeting table with top in Round MDF melamine, size 240x110 cm. In the background Interparete with two Worklounge modules 180x210 cm, 60 and 120 cm deep. 240x210x60 cm Kitchen modules.





# Evolution manager

Scrivania singola elevabile in altezza con contenitore di profondità 50 cm, disponibile in due tipologie con diversa dotazione: cassetti, vani ad anta scorrevole, vani a giorno. Un elegante guaina copricavo estensibile maschera il passaggio cavi tra piano e contenitore.

Single height elevating desk with 50 cm deep container, available in two versions with different types of elements: drawers, sliding door compartments, open compartments. An elegant extendible cable sleeve masks the passage of cables between the top and the container.

Scrivania (200x90 cm) con piano elevabile in altezza e contenitore di base H50 (200x50 cm). Accesso all'elettificazione tramite top access.

Desk (200x90 cm) with elevating top and H50 base container (200x50 cm). Access to electrification via top access.





# More 60

Tavoli riunione e scrivanie con importante profilo (60 mm) di alluminio che corre tutto attorno al perimetro. Senza alcun sostegno centrale, l'elettrificazione sale attraverso le singole gambe. È disponibile la finitura SUPER MATT su piani laccati o in essenza.

Meeting tables and desks with an important profile (60 mm) of aluminium that runs all around the perimeter. Without any central support, the electrification rises through the leg chairs. The SUPER MATT finish is available on lacquered or veneer tops.

Tavolo meeting More 360x140 cm. Struttura in metal std platino e piano in SUPER MATT laccato Nero.

More 360x140 cm meeting table. Platinum std metal frame and SUPER MATT Black lacquered top.





Tavolo meeting More 360x140 cm. Struttura in metal std platino e piano in SUPER MATT laccato nero.

More 360x140 cm meeting table. Platinum std metal structure and SUPER MATT Black lacquered top.





Tavolo quadrato More 200x200 cm, finitura struttura metallo Nero e piano in Noce Canaletto con finitura a correre.  
Sullo sfondo: Interparete con modulo Display 200x210x46 cm.

More square table 200x200 cm, Black metal frame finish and Canaletto Walnut top with running finish.  
In the background: Interparete with Display module 200x210x46 cm.





Tavolo riunione rettangolare More 380x140 cm. Struttura metallo bianco giglio e piano in Rovere Naturale.  
 Libreria Libra con struttura in metallo Bianco Giglio e ante in finitura metal std Bronzo e laccato Fango.

More rectangular meeting table 380x140 cm. White Lily metal structure and Natural Oak top.  
 Libra bookcase with White Lily metal structure and doors in Bronze std metal and Fango lacquered finish.



# P016

P016 è un sistema di scrivanie e tavoli riunione in grado di unire design e leggerezza in infinite composizioni, per ambienti eleganti moderni.

L'acronimo identifica un'innovativa struttura metallica per il supporto dei piani ideata da Estel, caratterizzata da gambe e traversi in alluminio adatta a sostenere tavoli riunione di tutte le forme: rettangolari, quadrati, rotondi o ellittici.

Le versioni direzionale e meeting sono caratterizzate da una struttura portante in pressofusione d'alluminio e da piani sagomati di spessore 25 mm disponibili in finitura SUPER MATT su piani laccati o in essenza; come base è possibile utilizzare un mobile di servizio, disponibile in due dimensioni, dove trova alloggio anche l'eventuale cablaggio per la scrivania e la cassettera.

P016 is a system of desks and meeting tables able to combine design and lightness in infinite compositions, for modern elegant environments.

The acronym identifies an innovative metal structure for the support of the surfaces designed by Estel, characterised by aluminium legs and crosspieces, suitable to support meeting tables of all shapes: rectangular, square, round or elliptical.

The directional and meeting versions are characterised by a supporting structure in die-cast aluminium and 25 mm thick shaped tops available in SUPER MATT finish on lacquered or veneer tops; as a base it is possible to use a service cabinet, available in two sizes, where the possible wiring for the desk and the chest of drawers can also be accommodated.

Tavolo riunione P016 con piano in ceramica, dim. 240x100 cm con struttura verniciata Nero opaco; sedute Divina su ruote.

P016 meeting table with ceramic top, dim. 240x100 cm with matt Black powder coated structure; Divina chairs on castors.







Scrivania P016, dim.280x100 cm, con mobile di servizio da 205x60 cm. Sullo sfondo: contenitori Tin Wood H125 e H201.

Desk P016, dim.280x100 cm, with service cabinet 205x60 cm. In the background: H125 and H201 Tin Wood containers.







Tavolo riunione P016 rotondo in vetro, Ø120cm. Sedute divina su ruote.

P016 round glass meeting table, Ø120cm. Divina chairs on castors.





Tavolo riunione P016 in Rovere, dim. 280x110 cm con struttura verniciata Nero opaco e sedute Hegò. Libreria Libra.

P016 Oak meeting table dim. 280x110 cm with matt Black powder coated structure and Hegò chairs. Libra Bookcase.





Tavolo riunione P016 in vetro, dim. 240x100 cm con struttura cromata e sedute Embrasse Hall. Sullo sfondo contenitori Deck.

P016 glass meeting table, dim. 240x100 cm with chromed structure and Embrasse Hall seats. Deck containers in the background.



# Accoglienza e aree comuni

## Reception and common areas

La zona accoglienza è considerata da sempre il biglietto da visita dell’azienda, il primo punto di contatto con clienti, fornitori e collaboratori, e come tale deve esprimere al meglio l’identità aziendale e la sua mission. Le aree comuni, all’interno delle quali viene spesa una buona parte del tempo passato in ufficio, devono garantire il massimo comfort e benessere per i lavoratori, e devono essere sempre funzionali, smart. Per tutto ciò che riguarda aree reception, aree relax, aree break e fast meeting area della proposta Estel, l’offerta spazia da scrivanie e postazioni smart sino a una vasta gamma di imbottiti, passando attraverso Collaborative Room:

- Sant’Andrea
- Kos
- SanMarino
- Banko
- Baobab
- Collaborative Room

The reception area has always been considered the company’s business card, the first point of contact with customers, suppliers and collaborators, and as such must best express the company’s identity and its mission. Common areas, within which a good part of the time present in the office is spent, must ensure maximum comfort and well-being for workers and must always be functional and smart. For everything related to reception areas, relaxation areas, break areas and fast meeting areas of the Estel proposal, the offer ranges from desks and smart stations to a wide range of upholstered elements, as well as Collaborative Rooms:

- Sant’Andrea
- Kos
- SanMarino
- Banko
- Baobab
- Collaborative Room



# Sant'Andrea

Piccole e grandi reception lineari, a “L” e a “C”.  
La finitura SUPER MATT è disponibile per piani laccati o in essenza.

Small and large linear, “L” and “C” reception.  
The SUPER MATT finish is available for lacquered or veneer tops.







Area reception e accoglienza con Reception Sant'Andrea con scudi in pelle. Divani e poltrone Olive. Sullo sfondo: Libreria Libra e Phone Booth.


Reception and welcome area with Reception Sant'Andrea with leather shields. Olive sofas and armchairs. In the background: Libra Bookcase and Phone Booth.





Aree d'attesa o zone relax con poltrone Olive. Area per mini riunioni e concentrazione realizzata con Dolly Chat Privè, con pannello tecnico per supporto video e tavolo estensibile elettrificato, e Dolly Eremo con tavolino.

Waiting areas or relaxation areas with Olive armchairs. Area for mini meetings and concentration created with Dolly Chat Privè, with technical panel for video support and extendible electrified table, and Dolly Eremo with coffee table.







# Kos

Sistema di sofa molto facile da comporre, con pochi pezzi. Seduta, schienale e braccioli anche in funzione bifacciale e divano classico a 1-2-3 posti.

Sofa system very easy to compose, with few pieces. Seat, backrest and armrests also in double-sided function and classic sofa with 1-2-3 seats.

Area relax con divano Kos in configurazione bifacciale, con sedute profondità 60 cm e 80 cm, e chaise longue profondità 160 cm.

Relaxation area with Kos sofa in double-sided configuration, with seats depth 60 cm and 80 cm, and chaise longue depth 160 cm.





Divano Kos in configurazione bifacciale, con sedute profondità 60 cm e 80 cm, e chaise longue profondità 160 cm.

Kos sofa in double-sided configuration, with seats depth 60 cm and 80 cm, and chaise longue depth 160 cm.



# SanMarino

Un sistema di accoglienti ed ampie sedute componibili dal design rigoroso, ma molto comodo, che permette di creare composizioni lineari, ad angolo o chaise longue. La profondità di 105 cm conferisce al prodotto il massimo comfort.

Gambe e piedi in metallo verniciato a sostegno della robusta struttura. Schienale e cuscini, imbottiti in poliuretano espanso ignifugo, poggiano su fasce elastiche e sono rivestibili in tessuto, pelle o eco-pelle.

Il divano SanMarino può essere integrato con tavolini laccati, in essenza o ceramica, sia come divisori di seduta che in versione tavolino cortesia.

A system of large, cosy modular seats with a sturdy yet incredibly comfortable design, which lets you create linear, corner or chaise longue set-ups. The 105 cm depth gives the product maximum comfort.

Legs and feet in powder coated metal to support the sturdy structure. Backrest and cushions, padded in fireproof polyurethane foam, rest on elastic bands and are upholstered in fabric, leather or eco-leather.

SanMarino sofa can be integrated with small lacquered tables, made from veneer or ceramic, either as seat dividers or in a small side table version.

Lounge area con divano e tavolini SanMarino. Poltrone Mimosa e tavolini Ambrogino. Sullo sfondo: Interparete in configurazione Kitchen, Panca e Worklounge. Tavolo riunione Sant'Andrea e sedute Divina.

Lounge area with SanMarino sofa and tables. Mimosa armchairs and Ambrogino coffee tables. In the background: Interparete in Kitchen, Bench and Worklounge configurations. Sant'Andrea meeting table and Divina chairs.







# Banko

Banko raccoglie in un unico gruppo i tavoli pensati per gli spazi di riunione operativa (fast meeting) – ad altezza fissa 105cm con o senza poggiapiedi – appartenenti a diverse famiglie di prodotti Estel. Tutti i prodotti sono elettrificabili.

Banko brings together in a single group the tables designed for operational meeting spaces (fast meetings) – with a fixed height of 105cm with or without footrests – belonging to different families of Estel products. All products are electrifiable.

Banko Sant'Andrea rettangolare H105 (180x70 cm) con piano MDF G90 laccato SUPER MATT; sgabelli Squid. Contenitori Tin Wood con fioriera.

Banko Sant'Andrea rectangular H105 (180x70 cm) with SUPER MATT lacquered G90 MDF top; Squid stools. Tin Wood containers with flower pot.





Banko Sant'Andrea dim. 180X70 cm H105 con piano in nobilitato Round su MDF sp. 22 mm in Rovere e struttura in metallo opaco Nero. Sgabelli Squid. Interparete con modulo Kitchen.

Banko Sant'Andrea dim. 180X70 cm H105 with top in round Oak melamine on MDF 22 mm thick and structure in matt Black metal. Squid Stools. Interparete with Kitchen module.






Banko Sant'Andrea dim.120x70 cm con piano MDF round sp.22 mm in nobilitato.

Banko Sant'Andrea dim.120x70 cm with melamine round MDF top, 22 mm thick.





Banko P045 rotondo Ø120 cm H115 cm senza poggiatesta.  
A sinistra: Banko P045 quadrato con poggiatesta, 110x110 cm  
H105 cm.

Banko P045 round Ø120 cm H115 cm without footrest.  
On the left: Banko P045 square with footrest, 110x110 cm  
H105 cm.



# Baobab

Tavoli sharing ad alta flessibilità di utilizzo: dotati di spaziosi piani di lavoro, sono in grado di accogliere fino ad 8 persone in postazioni singole e/o condivise. Una soluzione che interpreta alla perfezione lo spirito dell'Italian Smart Office ed i suoi concetti chiave: Funzionalità, Condivisione, Design e Connettività.

Baobab è dotato di un cono centrale in rovere, alto 205 cm, che funge da passaggio cavi e sostiene quattro palme disposte ad elica con illuminazione Led integrata (le foglie sono rivestite in tessuto tecnico con caratteristiche fonoassorbenti).

I piani laccati o in essenza sono in finitura SUPER MATT.

Sharing tables with high flexibility of use: equipped with spacious worktops, they can accommodate up to 8 persons in single and/or shared workstations. A solution that perfectly interprets the spirit of the Italian Smart Office and its key concepts: Functionality, Sharing, Design and Connectivity.

Baobab is equipped with a central oak cone, 205 cm high, which acts as a cable passage and can support four leaves arranged in a helix with integrated LED lighting (the leaves are covered in technical fabric with sound-absorbing characteristics).

Lacquered or veneer tops are in SUPER MATT finish.







Baobab Ø 240 cm e sedute Landscape con maniglia.

Baobab Ø 240 cm and Landscape chairs with handle.





Baobab rotondo, Ø 240 cm, e sedute Landscape con maniglia.  
Sullo sfondo: Libreria Libra, poltrone e tavolini Dolly.

Round Baobab, Ø 240 cm, and Landscape chairs with handle.  
In the background: Libra bookcase, Dolly armchairs and coffee  
tables.





# Collaborative Room

Collaborative Room è uno “scrigno” creato per isolarsi dai rumori esterni, favorendo privacy e concentrazione. Un prodotto modulare, disponibile in tredici differenti categorie dimensionali: grazie ad una superficie calpestabile da 1 mq fino a 15 mq può ospitare un massimo di 12 persone. A seconda delle necessità è possibile accessoriare lo spazio interno con diverse soluzioni di arredo della gamma Estel come tavoli, sedie, poltrone e postazioni video-meeting. Può essere utilizzato senza cielo per aree break o zone stampa, con mezzo cielo per offrire aerazione naturale all’ambiente, cielo completamente chiuso con l’ausilio di un sistema di circolazione e depurazione dell’aria.

Collaborative Room is a “chest” created to isolate yourself from external noise, promoting privacy and concentration. A modular product, available in thirteen different size categories: thanks to a walkable surface from 1 sqm up to 15 sqm it can accommodate a maximum of 12 persons. Depending on your requirements, it is possible to accessorise the interior space with a variety of furniture solutions from the Estel range such as tables, chairs, armchairs and video-meeting stations. It can be used without ceiling for break areas or press areas, with half ceiling to offer natural ventilation to the environment, completely closed ceiling with the aid of an air circulation and purification system.

Collaborative Room con soffitto semi-aperto, allestito come area meeting con tavolo riunione Sant’Andrea e sedute Hegò.

Collaborative Room with semi-open ceiling, set up as a meeting area with Sant’Andrea meeting table and Hegò chairs.





Collaborative Room con soffitto semi-aperto, allestito come area lounge, poltrone e tavolino Olive e come area fast meeting con banco Sant'Andrea e sgabelli Pola.

Collaborative Room with semi-open ceiling, set up as lounge area, armchairs and Olive coffee table and as a fast meeting area with Sant'Andrea banco and Pola stools.



# Lavoro agile e condiviso

## Reception and common areas

Il lavoro agile è smart quando incontra e interpreta al meglio le esigenze di flessibilità e informalità. Forte dell’esperienza nella progettazione e realizzazione delle più moderne soluzioni per l’ufficio, la proposta Estel per il lavoro agile e smart si articola in una serie di prodotti che coniugano design, tecnologia, ergonomia e flessibilità, e che trovano ampio campo di impiego non solo nell’ambiente ufficio, ma anche in quello domestico:

- Nomadi
- Fix Vela
- Scrivania Mobile
- Bloom
- Caddy
- Squid

Flexible working becomes smart when it meets and best interprets the needs of fluidity and informality. With its experience in the design and implementation of the most modern solutions for the office, the Estel proposal for flexible and smart working is divided into a series of products that combine design, technology, ergonomics and flexibility and which find a wide field of use not only in the office environment but also in the home:

- Nomadi
- Fix Vela
- Mobile Desk
- Bloom
- Caddy
- Squid





# Nomadi

Rappresentano quanto di più flessibile, disordinato e ordinato si possa concepire. Da forme geometriche esagonali o pentagonali si possono ottenere 6 o 5 tavoli, che aggregati o separati, possono essere utilizzati sia per il lavoro individuale o il lavoro di gruppo. La colonna centrale funge da torre di elettrificazione per tutte le postazioni disposte tutte intorno, formando il classico tavolo da riunione. Un'ampia fioriera sopra la colonna aiuta a ridurre la CO<sub>2</sub> presente nell'aria mentre i tavoli possono essere forniti con le ruote per facilitare la mobilità.

They represent the concept that is most flexible, disorderly and orderly that can be conceived. From hexagonal or pentagonal geometric shapes, 6 or 5 tables can be obtained which, aggregated or separated, can be used either for individual or group work. The central column acts as an electrification tower for all the surrounding stations, forming the classic meeting table. A large flower pot above the column helps reduce the CO<sub>2</sub> in the air while the tables can be supplied with castors to facilitate mobility.





Nomadi in configurazione esagonale chiusa (dim. 210x180 cm) per realizzare ampio tavolo riunione con torretta elettrificata. Sedute operative Now.

Nomadi in closed hexagonal configuration (dim. 210x180 cm) to create large meeting table with electrified tower. Now operative chairs.





Nomadi in configurazione pentagonale aperta, piani dimensione 120x60 cm.  
 A destra: Nomadi in configurazione pentagonale chiusa (dim. 195x185 cm) con torretta elettrificata. Sedute operative Air.

Nomadi in open pentagonal configuration, tops dimensions 120x60 cm.  
 On the right: Nomadi in closed pentagonal configuration (dim. 195x185 cm) with electrified tower. Air operative chairs.





# Fix Vela

Sistema di librerie divisorie, in versione free standing (H. 145/200 cm) o pavimento a soffitto.

Le librerie possono fungere da divisorio per gli ambienti e garantiscono grande spazio di storage grazie a contenitori con profondità di 20 o 30 cm.

System of partition bookcases, in free standing version (H. 145/200 cm) or floor to ceiling.

The bookcases can be used as a partition for the rooms and guarantee large storage space thanks to containers with a depth of 20 or 30 cm.



Fix Vela freestanding su ruote con modulo display, contenitori a giorno e fioriere. Scrivania mobile singola con piano a ribalta, con 2 ante battenti per accesso vano tecnico, anta a ribalta e cassettone. Finitura ante e piano in Rovere Naturale.

Freestanding Fix Vela on castors with display module, open containers and planters. Single mobile desk with folding top, with 2 hinged doors for technical compartment access, folding door and dresser. Doors and top in Natural Oak finish.





Fix Vela freestanding con modulo scrittoio e modulo porta TV, poltroncine Polpetta e tavolino Dolly.

Freestanding Fix Vela with desk module and TV holder module, Polpetta armchairs and Dolly coffee table.









# Scrivania Mobile

Rivoluzionaria scrivania compatta, pensata per contesti home office e smart working. La scrivania è pieghevole su ambo i lati e facilmente movimentabile grazie alle ruote.

Al centro un generoso contenitore a giorno, con ante, vano tecnico porta-cavi e portina per l'accesso all'elettrificazione. Molteplici sono le finiture disponibili. Può trasformarsi in tavolo da lavoro, scrivania per lo studio, tavolo da pranzo o riunione.

Supera i test di ergonomia con i suoi 60 cm di spazio sottopiano per le gambe e con i bordi di 2 mm di raggio.

Revolutionary compact desk, designed for home office and smart working environments. The desk is foldable on both sides and easily movable thanks to the castors.

In the centre there is a generous open container, with doors, technical cable compartment and hatch for access to electrification. A variety of finishes is available. It can be transformed into a work table, study desk, dining or meeting table.

It passes the ergonomics tests with its 60 cm of under table top space for the legs and with the edges of 2 mm of radius.

Scrivania mobile doppia. Finitura piano in Rovere Naturale. Sedute operative Self. Fix Vela da pavimento a soffitto con fioriere e moduli contenitore.

Double mobile desk. Natural Oak top finish. Self operative chairs. Fix Vela floor to ceiling with planters and container modules.





Scrivania mobile doppia Sit&Stand. Finitura piano in rovere naturale. Sedute operative Self.

Double Sit&Stand Mobile Desk. Natural Oak top finish. Self operative chairs.





Scrivanie mobili doppie chiuse e aperte per ottenere 2 bench con postazioni di lavoro elettrificate.  
A sinistra: Scrivanie Mobili doppie aperte in linea a formare un tavolo meeting 420x160 cm.

Double Mobile Desks, closed and open, to obtain 2 benches with electrified workstations.  
On the left: open double mobile desks in line to form a 420x160 cm meeting table.





Scrivanja Mobile Sit&Stand singola con seduta Air, adatta per il lavoro anche in un ambiente domestico.

Single Sit&Stand Mobile Desk with Air chair, suitable for work even in a domestic environment.





# Caddy

Caddy è la nuova postazione di lavoro mobile sviluppata da Estel: la struttura compatta raccoglie numerose funzionalità utili nei contesti di lavoro smart. È anche particolarmente adatta per la cucina.

Due vani cilindrici girevoli con funzione contenitore, poggiano su una base con quattro piedi in ABS su ruote. Nella parte centrale due antine battenti danno accesso ad ulteriori vani (utilizzabili per storage e alloggiamento batteria estraibile e ricaricabile). Esternamente è presente una presa di ricarica USB. Il piano è elevabile tramite un sistema a pistone ad aria ed è disponibile di serie in finitura SUPER MATT.

Caddy is the new mobile workstation developed by Estel: the compact structure collects numerous useful features in smart work contexts. It is also particularly suitable for the kitchen.

Two rotating cylindrical compartments with container function rest on a wheeled base with four feet in ABS. In the central part, two hinged doors give access to additional compartments (usable for storage and removable and rechargeable battery housing). Externally there is a USB charging socket. The top can be height-adjust by means of an air piston system and is available as standard in the SUPER MATT finish.

Caddy su ruote, in finitura metal std Rame e piano e antine in Betulla.

Caddy on castors, in Copper std metal finish and Birch top and doors.







Particolare del sistema di elettrificazione, con dettaglio della batteria ricaricabile estraibile e delle prese USB. Vano accessibile tramite antine in betulla poste su ambo i lati.

Detail of the electrification system, with details of the removable rechargeable battery and USB sockets. Compartment accessible through Birch doors on both sides.



# Bloom

Una sorprendente scrivania per home office a forma di plettro 80x60x85 cm, abbinabile ad un pouf con schienale elevabile. Struttura in metallo Nero su tre gambe rinforzate da profili orizzontali. L'intera struttura è avvolta sui due lati da fianchi curvi in essenza Eucalipto H 40 cm.

A stunning 80x60x85 cm plectrum-shaped home office desk, which can be combined with a pouf with an elevating backrest. Black metal structure on three legs reinforced by horizontal profiles. The entire structure is wrapped on both sides by curved sides in eucalyptus veneer H 40 cm.



Scrivania Bloom con struttura in peltro, scudi in Eucalipto e piano in cuoio Nero con ampio cassetto. Seduta Landscape UP con ruote per una pratica movimentazione.

Bloom desk with Pewter structure, Eucalyptus shields and Black saddle leather top with large drawer. Landscape UP seat with castors for practical handling.



# Squid

Squid è la nuova scrivania per Home Office disegnata da Francesco Favaretto e Estel Design, adatta ad ogni ambiente della casa.

Dimensioni piano scrivania 120×60 cm o 100×70 cm, in finitura SUPER MATT su essenza o laccato con spessore di 22 cm; bordi stondati ad ampio raggio e altezza 74 cm. Struttura composta da 2 gambe in alluminio e due traversi orizzontali. È possibile applicare uno scudo H 45 cm rivestito in cuoio o ecopelle: tale soluzione funge sia da divisorio “visivo” che da schermo per l’assorbimento acustico

Squid is the new Home Office desk designed by Francesco Favaretto and Estel Design, suitable for any room of the house.

Desk top dimensions 120×60 cm or 100×70 cm, in SUPER MATT finish on veneer or lacquered tops, with a thickness of 22 cm; rounded edges with a wide radius and height 74 cm. Structure consisting of 2 aluminium legs and two horizontal crosspieces. It is possible to apply a H45 cm shield covered in leather or eco-leather: this solution acts both as a “visual” partition and as a screen for acoustic absorption.



Scrivania Squid con pannello schermo, struttura in metal std petto e piano in Rovere tinto Nero poro aperto. Sgabello Squid.

Squid desk with screen panel, Pewter std metal structure and open pore Black stained Oak top. Squid Stool.



# ESTEL

## ITALIAN SMART OFFICE

### HEADQUARTER:

Estel Group srl  
Via Santa Rosa 70  
36016 Thiene (VI) - Italy  
Tel: +39 0445 389611  
Fax: +39 0445 808801  
[www.estel.com](http://www.estel.com)

Render  
Estel R&D

Graphic Design  
Estel R&D

Print  
Compagnia Nazionale Italiana

Novembre 2022

Estel si riserva il diritto di apportare, in qualsiasi momento e senza preavviso, modifiche necessarie dei prodotti illustrati.

Estel reserves the right to make any necessary changes to the products shown at any time without notice.

LCE329









**ITALIAN SMART OFFICE**

[www.estel.com](http://www.estel.com)